



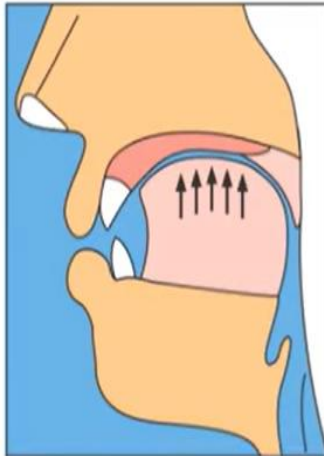
بچوں کے لیے تجویدی قاعدہ

أَعُوذُ بِاللَّهِ مِنَ الشَّيْطَانِ الرَّجِيمِ ۝ بِسْمِ اللَّهِ الرَّحْمَنِ الرَّحِيمِ ۝

قرآنی حروف مفردات کی ادائیگی کی پہچان

طریقہ: دو حرفی (تھوڑا سا کھینچ کر) • تین حرفی (دو گنا کھینچ کر) • الف، ہمزه (بغیر کھینچے پڑھیں)

ضاد کی ادائیگی میں: زبان کے پچھلے حصے کو، تالو کی طرف بلند کرتے ہوئے، زبان کے موٹے کنارے کو، اوپر والی داڑھوں کی جڑ پر، آہستہ آہستہ نرمی سے لگا کر (خوب موٹی اور دراز آواز میں) پڑھیں۔ یعنی (ضاد)۔ آئے مشق کیجئے



ضَادُ

ض



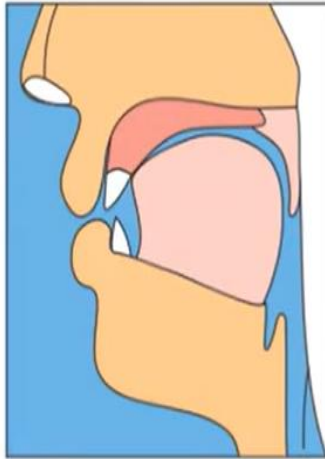
بچوں کے لیے تجویدی قاعدہ

أَعُوذُ بِاللَّهِ مِنَ الشَّيْطَانِ الرَّجِيمِ ۝ بِسْمِ اللَّهِ الرَّحْمَنِ الرَّحِيمِ ۝

قرآنی حروف مفردات کی ادائیگی کی پہچان

طریقہ: دو حرفی (تھوڑا سا کھینچ کر) • تین حرفی (دو گنا کھینچ کر) • الف، ہمزه (بغیر کھینچے پڑھیں)

طا کی ادائیگی میں: زبان کی نوک کو، سامنے والے اوپر کے دو دانتوں کی جڑ سے لگا کر، اور زبان کے پچھلے حصے کو تالو کی طرف بلند کرتے ہوئے (موٹی آواز میں) پڑھیں۔ یعنی (طا) آئے مشق کیجئے



طَا

ط



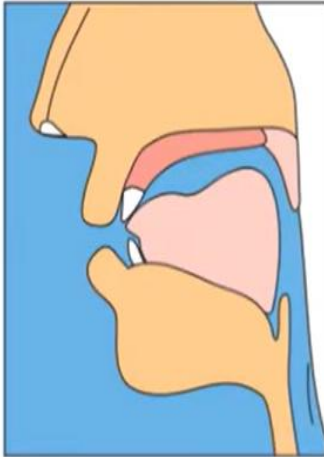
بچوں کے لیے تجویدی قاعدہ

أَعُوذُ بِاللَّهِ مِنَ الشَّيْطَانِ الرَّجِيمِ ۝ بِسْمِ اللَّهِ الرَّحْمَنِ الرَّحِيمِ ۝

قرآنی حروف مفردات کی ادائیگی کی پہچان

طریقہ: دو حرفی (تھوڑا سا کھینچ کر) • تین حرفی (دو گنا کھینچ کر) • الف، ہمزه (بغیر کھینچے پڑھیں)

ظا کی ادائیگی میں: زبان کی نوک کو، سامنے والے اوپر کے دو دانتوں کے اندرونی کناروں سے نرمی سے لگا کر، اور زبان کے پچھلے حصے کو تالو کی طرف بلند کرتے ہوئے (موٹی آواز میں) پڑھیں۔ یعنی (ظا) آئے مشق کیجئے



ظَا

ظَا



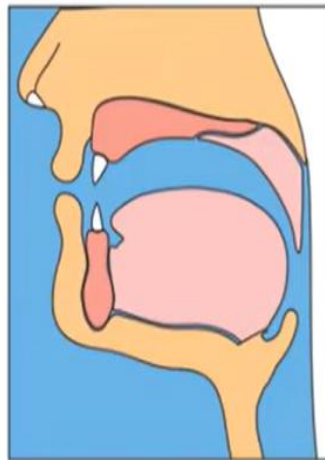
بچوں کے لیے تجویذی قاعدہ

أَعُوذُ بِاللَّهِ مِنَ الشَّيْطَانِ الرَّجِيمِ ۝ بِسْمِ اللّٰهِ الرَّحْمٰنِ الرَّحِیْمِ ۝

قرآنی حروف مفردات کی ادائیگی کی پہچان

طریقہ: دو حرفی (تھوڑا سا کھینچ کر) • تین حرفی (دو گنا کھینچ کر) • الف، ہمزه (بغیر کھینچے پڑھیں)

عین کی ادائیگی میں: زبان کی جڑ کو، حلق کی طرف مضبوطی سے دباتے ہوئے (باریک اور رگڑ کھاتی آواز میں) پڑھیں۔ یعنی (عین)۔ آئے مشق کیجئے



عَیْنُ

ع



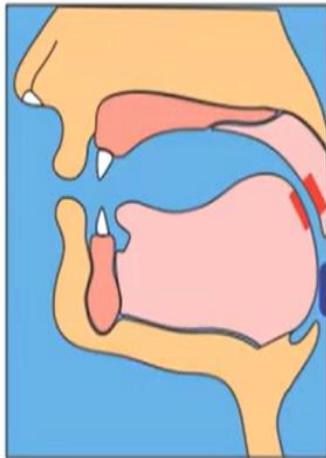
بچوں کے لیے تجویذی قاعدہ

أَعُوذُ بِاللَّهِ مِنَ الشَّيْطَانِ الرَّجِيمِ ۝ بِسْمِ اللّٰهِ الرَّحْمٰنِ الرَّحِیْمِ ۝

قرآنی حروف مفردات کی ادائیگی کی پہچان

طریقہ: دو حرفی (تھوڑا سا کھینچ کر) • تین حرفی (دو گنا کھینچ کر) • الف، ہمزه (بغیر کھینچے پڑھیں)

غین کی ادائیگی میں: زبان کی جڑ کو، تالو کی طرف بلند کرتے ہوئے (موٹی آواز میں) پڑھیں۔ یعنی (غین) آئے مشق کیجئے۔



غَیْنٌ

غ



بچوں کے لیے تجویذی قاعدہ

أَعُوذُ بِاللَّهِ مِنَ الشَّيْطَانِ الرَّجِيمِ ۝ بِسْمِ اللَّهِ الرَّحْمَنِ الرَّحِيمِ ۝

قرآنی حروف مفردات کی ادائیگی کی پہچان

طریقہ: دو حرفی (تھوڑا سا کھینچ کر) • تین حرفی (دو گنا کھینچ کر) • الف، ہمزه (بغیر کھینچے پڑھیں)

فا کی ادائیگی میں: سامنے والے اوپر کے دو دانتوں کے سروں کو نچلے ہونٹ کے گیلے حصہ پر لگا کر (باریک آواز میں) پڑھیں۔ یعنی (فا)۔ آئیے مشق کیجئے



فا

ف



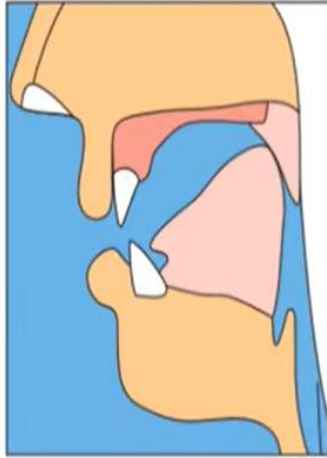
بچوں کے لیے تجویدی قاعدہ

أَعُوذُ بِاللَّهِ مِنَ الشَّيْطَانِ الرَّجِيمِ ۝ بِسْمِ اللّٰهِ الرَّحْمٰنِ الرَّحِیْمِ ۝

قرآنی حروف مفردات کی ادائیگی کی پہچان

طریقہ: دو حرفی (تھوڑا سا کھینچ کر) • تین حرفی (دو گنا کھینچ کر) • الف، ہمزه (بغیر کھینچے پڑھیں)

قاف کی ادائیگی میں: زبان کی جڑ کو، کوئے کے متصل تالو پر لگا کر (موٹی آواز میں) پڑھیں۔ یعنی (قاف) آئے مشق کیجئے



قَافُ

ق



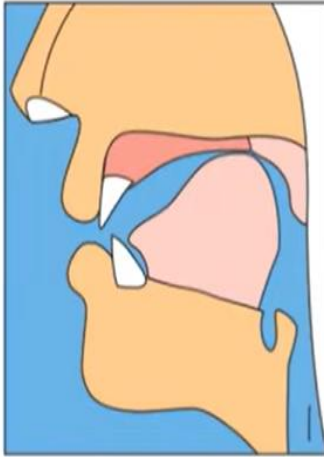
بچوں کے لیے تجویدی قاعدہ

أَعُوذُ بِاللَّهِ مِنَ الشَّيْطَانِ الرَّجِيمِ ۝ بِسْمِ اللَّهِ الرَّحْمَنِ الرَّحِيمِ ۝

قرآنی حروف مفردات کی ادائیگی کی پہچان

طریقہ: دو حرفی (تھوڑا سا کھینچ کر) • تین حرفی (دو گنا کھینچ کر) • الف، ہمزه (بغیر کھینچے پڑھیں)

کاف کی ادائیگی میں: زبان کی جڑ کو، کوئے کے قریب، تالو پر لگا کر (باریک آواز میں) پڑھیں۔ یعنی (کاف) آئے مشق کیجئے



كَافُ

ك



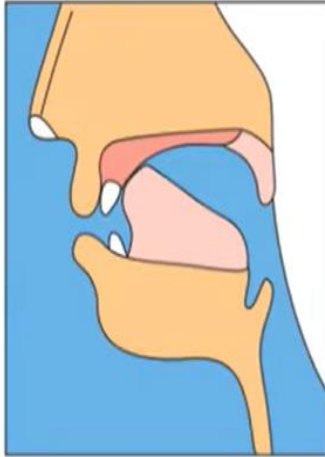
بچوں کے لیے تجویدی قاعدہ

أَعُوذُ بِاللَّهِ مِنَ الشَّيْطَانِ الرَّجِيمِ ۝ بِسْمِ اللَّهِ الرَّحْمَنِ الرَّحِيمِ ۝

قرآنی حروف مفردات کی ادائیگی کی پہچان

طریقہ: دو حرفی (تھوڑا سا کھینچ کر) • تین حرفی (دو گنا کھینچ کر) • الف، ہمزه (بغیر کھینچے پڑھیں)

لام کی ادائیگی میں: زبان کے باریک کنارے کو اوپر والے دانتوں کے مسوڑھوں سے لگا کر (باریک آواز میں) پڑھیں۔ یعنی (لام)۔ آئے مشت کیجئے



لَام

ل



بچوں کے لیے تجویدی قاعدہ

أَعُوذُ بِاللَّهِ مِنَ الشَّيْطَانِ الرَّجِيمِ ۝ بِسْمِ اللَّهِ الرَّحْمَنِ الرَّحِيمِ ۝

قرآنی حروف مفردات کی ادائیگی کی پہچان

طریقہ: دو حرفی (تھوڑا سا کھینچ کر) • تین حرفی (دو گنا کھینچ کر) • الف، ہمزه (بغیر کھینچے پڑھیں)

میم کی ادائیگی میں: ہونٹوں کے خشک حصے کو، قدرے نرمی سے ملا کر (باریک آواز میں) پڑھیں۔ یعنی (میم)۔ آئے مشق کیجئے



مِمْ

م



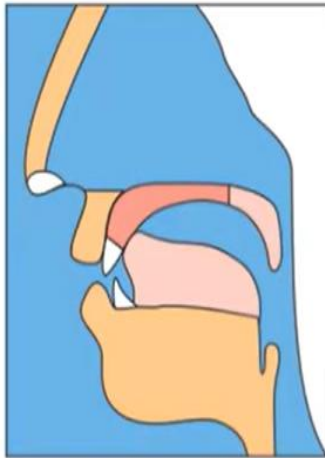
بچوں کے لیے تجویذی قاعدہ

أَعُوذُ بِاللَّهِ مِنَ الشَّيْطَانِ الرَّجِيمِ ۝ بِسْمِ اللَّهِ الرَّحْمَنِ الرَّحِيمِ ۝

قرآنی حروف مفردات کی ادائیگی کی پہچان

طریقہ: دو حرفی (تھوڑا سا کھینچ کر) • تین حرفی (دو گنا کھینچ کر) • الف، ہمزه (بغیر کھینچے پڑھیں)

نون کی ادائیگی میں: زبان کے باریک کنارے کو اوپر والے دانتوں کے مسوڑھوں سے لگا کر، ہونٹوں کو (چونچ کی مانند) گول کرتے ہوئے (باریک آواز میں) پڑھیں۔ یعنی (نون)۔ آئیے مشق کیجئے



نُون

ن



بچوں کے لیے تجویدی قاعدہ

أَعُوذُ بِاللَّهِ مِنَ الشَّيْطَانِ الرَّجِيمِ ۝ بِسْمِ اللَّهِ الرَّحْمَنِ الرَّحِيمِ ۝

قرآنی حروف مفردات کی ادائیگی کی پہچان

طریقہ: دو حرفی (تھوڑا سا کھینچ کر) • تین حرفی (دو گنا کھینچ کر) • الف، ہمزه (بغیر کھینچے پڑھیں)

واو کی ادائیگی میں: ہونٹوں کو گول کرتے ہوئے اوپر کی جانب کھول کر درمیانی سے مد کریں اور پھر سے ہونٹوں کو (چونچ کی مانند) گول کرتے ہوئے (باریک آواز میں) پڑھیں۔ یعنی (واو) آئے مشق کیجئے



وَاوُ

و



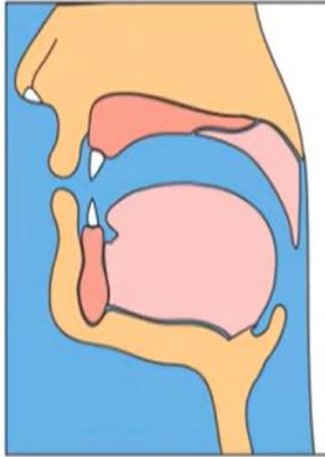
بچوں کے لیے تجویذی قاعدہ

أَعُوذُ بِاللَّهِ مِنَ الشَّيْطَانِ الرَّجِيمِ ۝ بِسْمِ اللَّهِ الرَّحْمَنِ الرَّحِيمِ ۝

قرآنی حروف مفردات کی ادائیگی کی پہچان

طریقہ: دو حرفی (تھوڑا سا کھینچ کر) • تین حرفی (دو گنا کھینچ کر) • الف، ہمزه (بغیر کھینچے پڑھیں)

ہا کی ادائیگی میں: زبان کی جڑ کو حلق کی طرف دبائے بغیر (باریک اور بغیر رگڑ کھاتی سانس میں) پڑھیں۔ یعنی (ہا)۔ آئیے مشق کیجئے



ہَا

ہَا



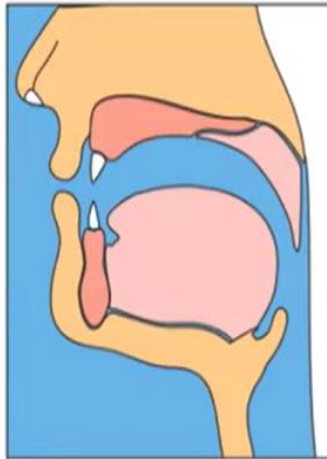
بچوں کے لیے تجویذی قاعدہ

أَعُوذُ بِاللَّهِ مِنَ الشَّيْطَانِ الرَّجِيمِ ۝ بِسْمِ اللَّهِ الرَّحْمَنِ الرَّحِيمِ ۝

قرآنی حروف مفردات کی ادائیگی کی پہچان

طریقہ: دو حرفی (تھوڑا سا کھینچ کر) • تین حرفی (دو گنا کھینچ کر) • الف، ہمزه (بغیر کھینچے پڑھیں)

ہمزہ کی ادائیگی میں: ہا کو بغیر کھینچے 'میم' کے ساتھ ملائیں اور 'میم' میں آواز کو لمبانا کریں۔ یعنی (ہمزہ) آئے مشق کیجئے



هَمْزَةٌ

ع



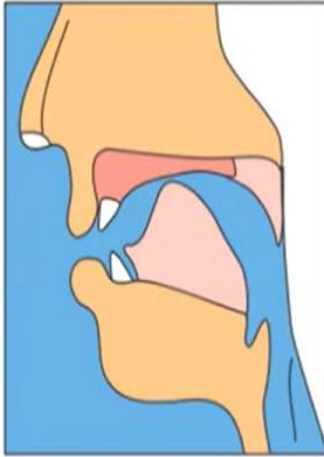
بچوں کے لیے تجویدی قاعدہ

أَعُوذُ بِاللَّهِ مِنَ الشَّيْطَانِ الرَّجِيمِ ۝ بِسْمِ اللّٰهِ الرَّحْمٰنِ الرَّحِیْمِ ۝

قرآنی حروف مفردات کی ادائیگی کی پہچان

طریقہ: دو حرفی (تھوڑا سا کھینچ کر) • تین حرفی (دو گنا کھینچ کر) • الف، ہمزه (بغیر کھینچے پڑھیں)

یا کی ادائیگی میں: زبان کے درمیان کوتا لو کی طرف بلند کرتے ہوئے (باریک آواز میں) پڑھیں۔ یعنی (یا) آئے مشق کیجئے



یا

ی



بچوں کے لیے تجویذی قاعدہ

أَعُوذُ بِاللَّهِ مِنَ الشَّيْطَانِ الرَّجِيمِ ۝ بِسْمِ اللَّهِ الرَّحْمَنِ الرَّحِيمِ ۝

قرآنی حروف مفردات کی ادائیگی کی پہچان

پیارے بچو! قرآنی حروف مفردات کی صحیح ادائیگی کی دوبارہ مشق کیجئے:

| | | | | | | | |
|------|--------|--------|--------|--------|-----|-----|--------|
| د | خ | ح | ج | ث | ت | ب | ا |
| دَال | خَا | حَا | جِيمُ | ثَا | تَا | بَا | اَلْفُ |
| ط | ض | ص | ش | س | ز | ر | ذ |
| طَا | ضَاَدُ | صَاَدُ | شَيْنُ | سَيْنُ | زَا | رَا | ذَال |



بچوں کے لیے تجویدی قاعدہ

أَعُوذُ بِاللَّهِ مِنَ الشَّيْطَانِ الرَّجِيمِ ۝ بِسْمِ اللَّهِ الرَّحْمَنِ الرَّحِيمِ ۝

قرآنی حروف مفردات کی ادائیگی کی پہچان

پیارے بچو! قرآنی حروف مفردات کی صحیح ادائیگی کی دوبارہ مشق کیجئے:

| | | | | | | | |
|------|----------|-------|-------|-------|--------|--------|-----|
| م | ل | ك | ق | ف | غ | ع | ظ |
| مِمْ | لَامٌ | كَافٌ | قَافٌ | فَا | غَيْنٌ | عَيْنٌ | ظَا |
| ي | ء | ه | و | ن | | | |
| يَا | هَمْزَةٌ | هَآ | وَآؤ | نُونٌ | | | |

پیارے بچو! قرآن کریم کے ”حروف مفردات“ کا جو تلفظ آپ نے سنا ہے۔ اُسی طرح اول سے آخر تک یاد کریں

اور صحیح تلفظ کے ساتھ خوب مشق کریں۔ تاکہ (قرآنی الفاظ کی صحیح ادائیگی) آسان ہو جائے۔