



بچوں کے لیے تجویدی قاعدہ

أَعُوذُ بِاللَّهِ مِنَ الشَّيْطَانِ الرَّجِيمِ ۝ بِسْمِ اللّٰهِ الرَّحْمٰنِ الرَّحِیْمِ ۝

ملتی جلتی آوازوں والے حروف کی مشق پڑی حرکات کے ساتھ

ہدایات:

- 1 پڑی حرکات کو کھینچے اور جھٹکا دیے بغیر پڑھیں۔ مثلاً: (تَ ط - تِ ط - تُ ط)
- 2 تختی کو پہلے پڑے زبر کے ساتھ پھر پڑی زیر کے ساتھ اور پھر سیدھی پیش کے ساتھ پڑھیں۔
- 3 اس کے بعد بیک وقت تینوں حرکات کے ساتھ پڑھیں۔



بچوں کے لیے تجویدی قاعدہ

أَعُوذُ بِاللَّهِ مِنَ الشَّيْطَانِ الرَّجِيمِ ۝ بِسْمِ اللَّهِ الرَّحْمَنِ الرَّحِيمِ ۝

ملتی جلتی آوازوں والے حروف کی مشق پڑی حرکات کے ساتھ

آئیے! تختی کی مشق پڑے زبر کے ساتھ کریں

	حَ هَ	كَ قَ	طَ ثَ
	صَ سَ	سَ شَ	عَ مَ
	ضَ ظَ	ظَ ذَ	زَ نَ




بچوں کے لیے تجویذی قاعدہ

أَعُوذُ بِاللَّهِ مِنَ الشَّيْطَانِ الرَّجِيمِ ۝ بِسْمِ اللّٰهِ الرَّحْمٰنِ الرَّحِیْمِ ۝

ملتی جلتی آوازوں والے حروف کی مشق پڑی حرکات کے ساتھ

آئیے! تختی کی مشق پڑی زیر کے ساتھ کریں

	حِ هِ	قِ كِ	طِ ثِ
	صِ سِ	سِ شِ	عِ مِ
	ضِ ظِ	ظِ ذِ	زِ نِ



بچوں کے لیے تجویذی قاعدہ

أَعُوذُ بِاللَّهِ مِنَ الشَّيْطَانِ الرَّجِيمِ ۝ بِسْمِ اللّٰهِ الرَّحْمٰنِ الرَّحِیْمِ ۝

ملتی جلتی آوازوں والے حروف کی مشق پڑی حرکات کے ساتھ

آئیے! تختی کی مشق سیدھی پیش کے ساتھ کریں

	حُ هُ	كُ قُ	طُ ثُ
	صُ سُ	سُ شُ	عُ عُ
	ضُ ظُ	ظُ ذُ	زُ زُ






بچوں کے لیے تجویدی قاعدہ

أَعُوذُ بِاللَّهِ مِنَ الشَّيْطَانِ الرَّجِيمِ ۝ بِسْمِ اللّٰهِ الرَّحْمٰنِ الرَّحِیْمِ ۝

ملتی جلتی آوازوں والے حروف کی مشق پڑی حرکات کے ساتھ

آئیے! تختی کی مشق اکٹھی تینوں حرکات کے ساتھ کریں

	زبر	اَ اِ	اُ اِوْ	اَ اِوْ	اُ اِوْ
	زیر	اِ اِوْ	اِوْ اِوْ	اِوْ اِوْ	اِوْ اِوْ
	پیش	اِوْ اِوْ	اِوْ اِوْ	اِوْ اِوْ	اِوْ اِوْ